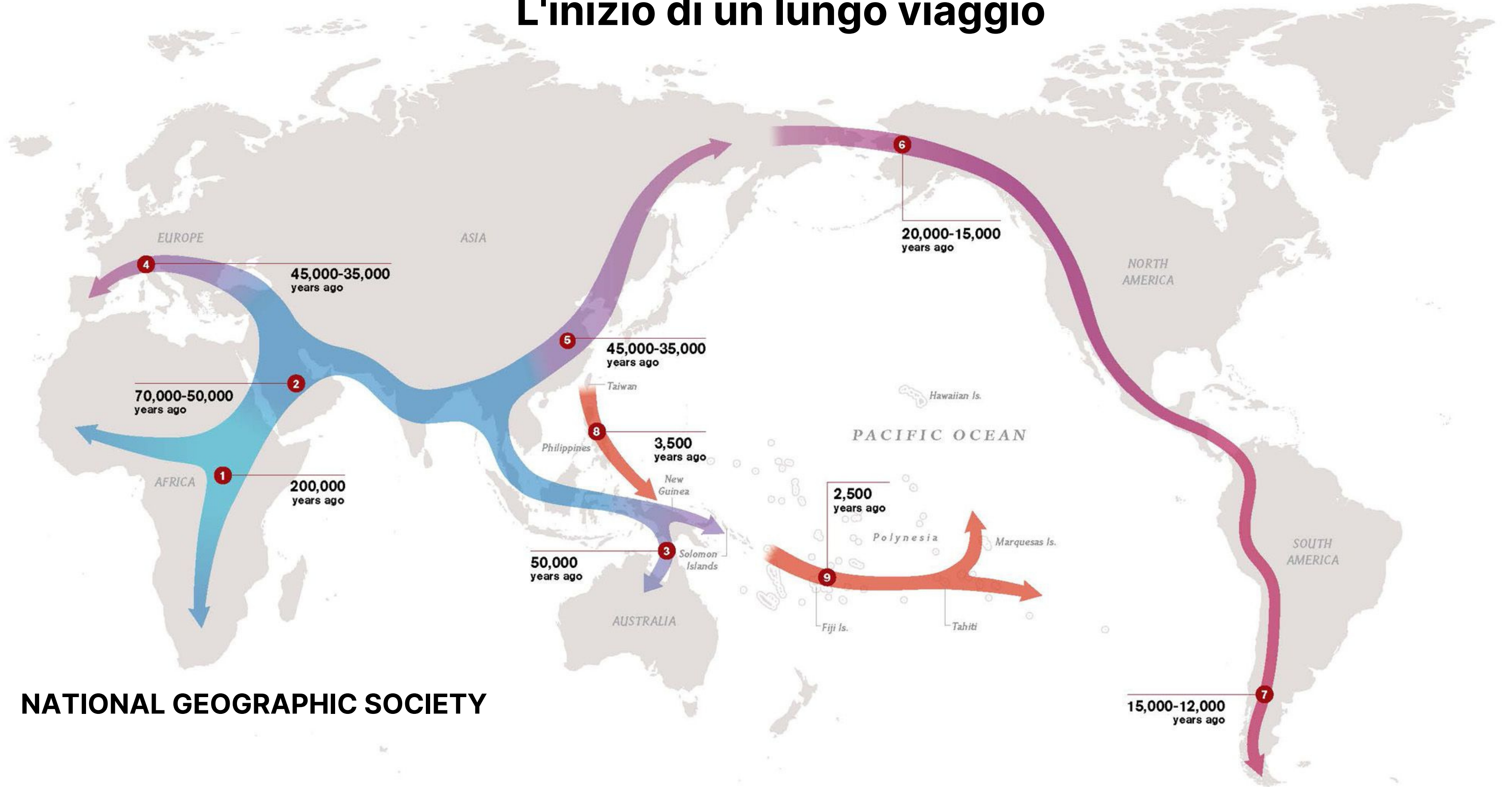




La Migrazione a 360° (o quasi)


Africa: La culla dell'uomo

L'inizio di un lungo viaggio



NATIONAL GEOGRAPHIC SOCIETY

Sei sicuro che il mondo di ieri fosse meno dirompente di quello di oggi?



Battery Park, NYC - 1929 / 2018



Il primo uso del termine: *xenofobia*

guised the inevitable, and
conclusion that it is no longer
men of either party to go
Any lingering hopes which
that this was still possible
ly dispelled. Some hope of
luenced the elections of 1874,
asily uprooted from the agri-
ow that the Conservatives
or six years, while their
spoken of Protection as a
rs begin to see that their
removed by remedial legis-
nd. The statesmen of the
have adhered in the main
them on promises, and they
the other side in hopes of
t. In the course of his elec-
ancashire Lord HARTING-
farmers to give himself and
es a trial. They have given
answer to his appeal, and cue
f a Liberal Administration

for his own, and that, except for
students, it could hardly be made so attractive.
For the influence of Rome in this and in other
cases was mainly material, and admits of lively
and highly-coloured description; that of
Greece was for the most part metaphysical and
doctrinal, so that M. RENAN is to be congratu-
lated on having the most effective if not the
easiest task set him. It may be feared that
some of our kind foreign censors will discover
"Xenomania" in the crowds which flock to St.
George's Hall, and which render what in political
jargon are called overflow meetings necessary.
Here, however, as in other cases, we are inclined
to think that intelligent xenomania is decidedly
preferable to the Xenophobia which is of neces-
sity and always unintelligent. M. RENAN can
hardly fail to be gratified by the number and
attention of his audiences, and we may hope
that he will take away with him a favourable
idea of us. Perhaps in the interval of his re-
flections he may find time and opportunity to
reconsider a judgment which he passed upon us

...la xenomania intelligente è
decisamente preferibile alla xenofobia
che è necessariamente e sempre poco
intelligente.

The Daily News - Londra, 12 aprile 1880

BRITISH NEWSPAPER ARCHIVE

Il caso di Vlora

Tra Unione Sovietica e oligarchi



PORTO DI BARI - 8 AGO 1991

nave mercantile di ritorno da
Cuba carica di canna da
zucchero

~20.000 albanesi irregolari

+17.400 rimpatriati

solo in 1.500 rimasero in Italia



SUSTAINABLE DEVELOPMENT GOALS





TARGET 10.7

**RENDERE PIÙ DISCIPLINATE, SICURE,
REGOLARI E RESPONSABILI LA MIGRAZIONE E
LA MOBILITÀ DELLE PERSONE, ANCHE CON
L'ATTUAZIONE DI POLITICHE MIGRATORIE
PIANIFICATE E BEN GESTITE**

Numeri!

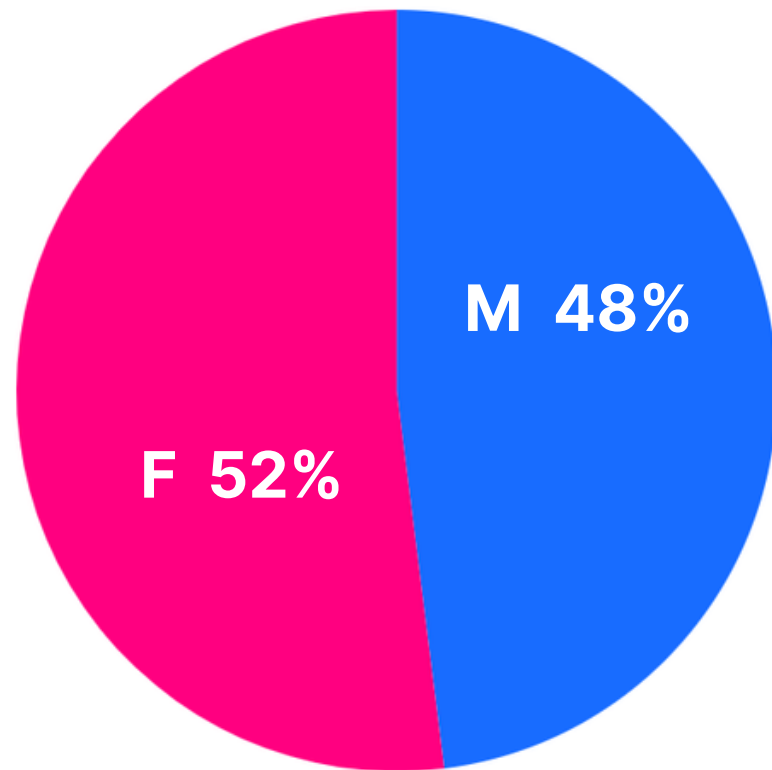
STRANIERI

POPOLAZIONE 2019

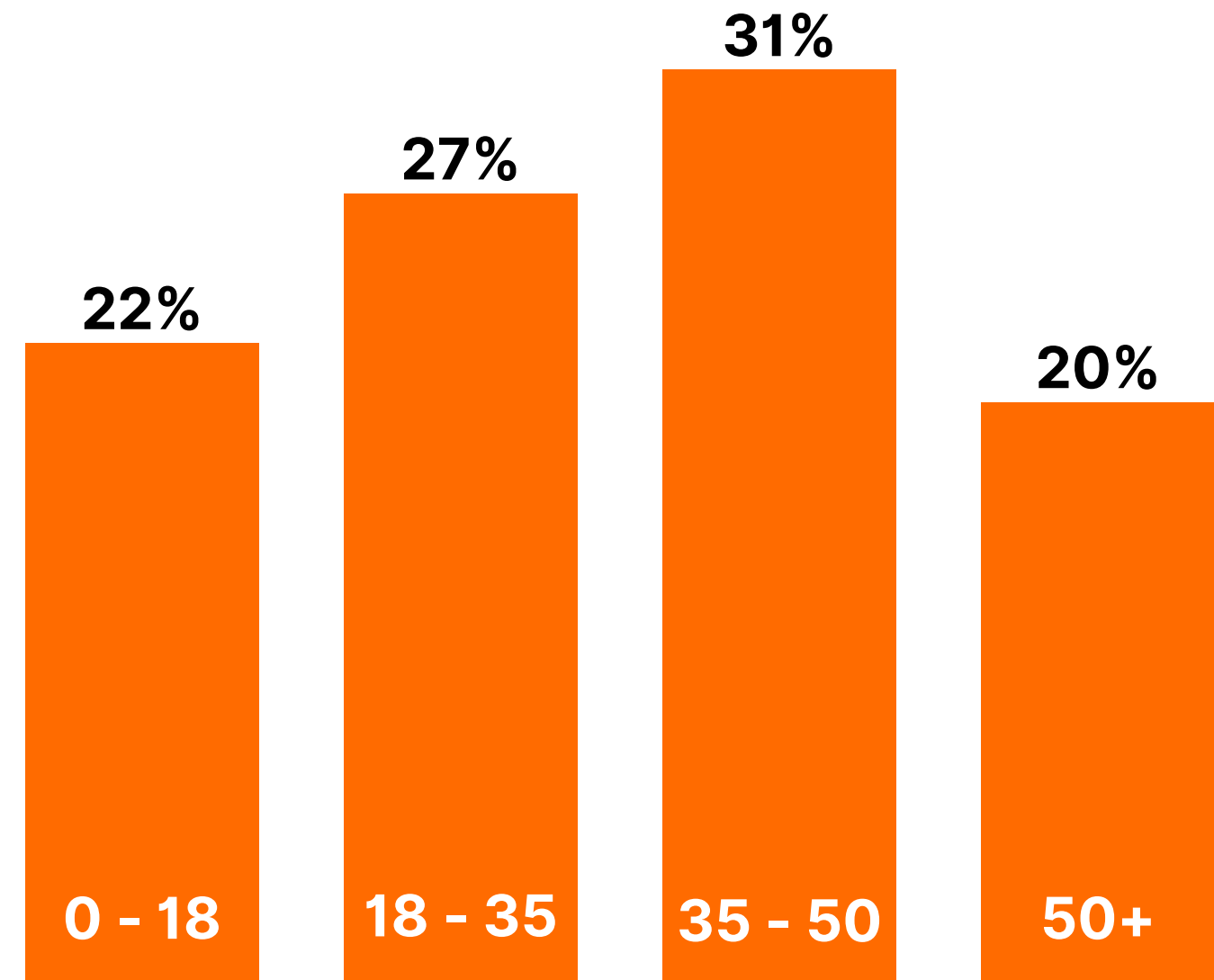
ITALIANI

5.039.637 8%

54.601.851 92%



SESSO



ETÀ

ISTAT 20 GEN 2021

ANNO	NATI	DECEDUTI	CANCELLATI PER ESTERO	ISCRITTI DALL'ESTERO	POPOLAZIONE
2010	561.944	-587.488	-78.771	458.856	60.626.442
2011	546.585	-593.402	-82.460	385.789	59.394.207
2012	534.186	-612.883	-106.216	350.772	59.685.227
2013	514.308	-600.744	-125.735	307.454	60.782.668
2014	502.596	-598.364	-136.328	277.631	60.795.612
2015	485.780	-647.571	-146.955	280.078	60.665.551
2016	473.438	-615.261	-157.065	300.823	60.589.445
2017	458.151	-649.061	-155.110	343.440	60.483.973
2018	439.747	-633.133	-156.960	332.324	59.816.673
2019	420.084	-634.417	-179.505	332.778	59.641.488
TOTALE	4.936.819	-6.172.324	-1.325.105	3.369.945	
	-1.235.505		2.044.840		809.335
	SALDO NATURALE TOTALE		SALDO MIGRATORIO ESTERO TOTALE		VARIAZIONE ASSOLUTA

ISTAT 20 GEN 2021

ANNO	NATI	DECEDUTI	CANCELLATI PER ESTERO	ISCRITTI DALL'ESTERO	POPOLAZIONE
2010	561.944	-587.488	-78.771	458.856	60.626.442
2011	546.585	-593.402	-82.460	385.789	59.394.207
2012	534.186	-612.883	-106.216	350.772	59.685.227
2013	514.308	-600.744	-125.735	307.454	60.782.668
2014	502.596	-598.364	-136.328	277.631	60.795.612
2015	485.780	-647.571	-146.955	280.078	60.665.551
2016	473.438	-615.261	-157.065	300.823	60.589.445
2017	458.151	-649.061	-155.110	343.440	60.483.973
2018	439.747	-633.133	-156.960	332.324	59.816.673
2019	420.084	-634.417	-179.505	332.778	59.641.488
TOTALE	4.936.819	-6.172.324	-1.325.105	3.369.945	

-1.235.505

SALDO NATURALE TOTALE

2.044.840

SALDO MIGRATORIO ESTERO TOTALE

809.335

VARIAZIONE ASSOLUTA

È una contraddizione dovuta ai dati incorretti della fonte:
La popolazione non è aumentata, anzi, è diminuita.



ISTAT 20 GEN 2021

provenienti dall'europa dell'est

lavori per lo più manuali

mal retribuiti

braccianti agricoli

operai

badanti

baby sitter

rivenditori al dettaglio

diretti verso paesi anglossasoni

figure professionali

insegnanti

architetti

medici

infermieri

ristoratori

Le Primavere Arabe

2010 ... ?



IL CORPO DEL 27ENNE MOHAMED BOUAZIZI IN FIAMME - TUNISIA, 17 DIC 2010



LA GRANDE MOSCHEA DI AL-NURI DISTRUTTA - MOSUL, 7 AGO 2017



VIDEO 1 di 2 <https://www.youtube.com/watch?v=WMhaGZTAEenM>



MASSIMO SESTINI - 7 GIU 2014

Il conflitto in atto in Ucraina

Nuove ondate di rifugiati e una crisi alimentare da frenare



**CODE DI DONNE E BAMBINI PROVENIENTI
DALL'UCRAINA AL CONFINE POLACCO - 6 APR 2022**



TRE MIETITREBBIATRICI AL LAVORO.

La fuga dei cervelli

L'Italia sfruttata e non ringraziata

L'altra faccia della medaglia è costituita dai rimpatri: nel 2019, considerando il rientro degli italiani di 25 anni e più con almeno la laurea (15mila), la perdita netta (differenza tra rimpatri ed espatri) di popolazione "qualificata" è di 14mila unità. Tale perdita riferita agli ultimi dieci anni ammonta complessivamente a 112mila unità.

Il trend in aumento degli espatri è da attribuire in larga parte alle difficoltà del mercato del lavoro italiano di assorbire l'offerta soprattutto dei giovani e delle donne. A queste si aggiunge il mutato atteggiamento nei confronti del vivere in un altro Paese - proprio delle generazioni nate e cresciute in epoca di globalizzazione - che induce i giovani più qualificati a investire con maggior facilità il proprio talento nei paesi esteri in cui sono maggiori le opportunità di carriera e di retribuzione.

14.000 giovani-formati persi solo nel 2019. Basta sapere che la popolazione di Torremaggiore (FG) è di 17mila unità (... e non sono tutti giovani-formati!).

ISTAT 20 GEN 2021

I migranti previdenziali

358mila beneficiari | 1.5miliardi di euro



~500euro



80% ~150euro



~2.100euro

I non-luoghi

Sempre stessi e di passaggio



PASSEGGERI NELLA METROPOLITANA DI NEW YORK - LUGLIO 2013

L'esperienza alla comunità di Don Bosco



FOGGIA - 15 MAR 2022



VIDEO 2 di 2 <https://youtu.be/Y6IDIsQmRcY>

Grazie!

5^E SCIENZE UMANE | A.S. 2021-22

La coordinatrice del progetto Service Learning - Prof.ssa Lorena Di Gennaro